

レシエンテ六甲

賃貸マンション入居申込案内

※指定保証会社加入が条件となります。
 (保証会社費用は契約者様負担)
 ※高松あんしんサポート対応 1,000円/月
 ※更新料有
 ※短期違約金有(但し不可な場合礼金5万円増額)

条件についてはお問い合わせ下さい。



※上図は実際とは異なる場合がございますので、予めご了承下さい。

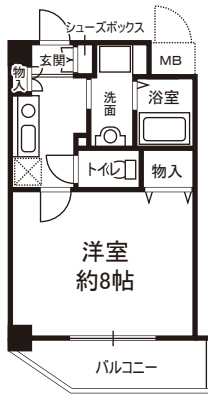
設備

- オール電化
- エレベーター
- 玄関オートロック
- CATV対応
- インターネット対応
- BSアンテナ
- デンプルキー
- IHヒーター付
- エアコン
- 宅配ボックス
- 駐輪場あり

建築概要

所在地／神戸市灘区千旦通2丁目1番2号(住居表示)
 交通／JR神戸線「六甲道」駅 徒歩12分
 ／阪急神戸線「六甲」駅 徒歩14分
 構造／鉄筋コンクリート造 6階建
 竣工／2003年1月 総戸数／33戸
 駐車場／7台(立体6台/平面1台)
 設計・施工／高松建設株式会社 取引態様／貸主

A1タイプ
26.50㎡ 1K



A2タイプ
26.50㎡ 1K



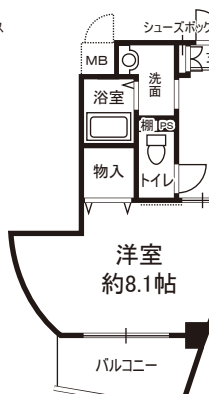
B1タイプ
25.33㎡ 1K



B2タイプ
26.94㎡ 1K



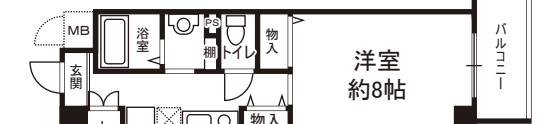
Dタイプ
27.67㎡ 1K



C2タイプ
29.94㎡ 1K



C1タイプ
28.34㎡ 1K



| | | | | | | |
|----|--------------------|--------------------|--------------------|--------------------|--------------------|--------------------|
| 6F | 606 26.50㎡ (A1タイプ) | 605 26.50㎡ (A2タイプ) | 604 25.33㎡ (B1タイプ) | 603 26.94㎡ (B2タイプ) | 602 28.34㎡ (C1タイプ) | 601 29.94㎡ (C2タイプ) |
| 5F | 506 26.50㎡ (A1タイプ) | 505 26.50㎡ (A2タイプ) | 504 25.33㎡ (B1タイプ) | 503 26.94㎡ (B2タイプ) | 502 28.34㎡ (C1タイプ) | 501 29.94㎡ (C2タイプ) |
| 4F | 406 26.50㎡ (A1タイプ) | 405 26.50㎡ (A2タイプ) | 404 25.33㎡ (B1タイプ) | 403 26.94㎡ (B2タイプ) | 402 28.34㎡ (C1タイプ) | 401 29.94㎡ (C2タイプ) |
| 3F | 306 26.50㎡ (A1タイプ) | 305 26.50㎡ (A2タイプ) | 304 25.33㎡ (B1タイプ) | 303 26.94㎡ (B2タイプ) | 302 28.34㎡ (C1タイプ) | 301 29.94㎡ (C2タイプ) |
| 2F | 206 26.50㎡ (A1タイプ) | 205 26.50㎡ (A2タイプ) | 204 25.33㎡ (B1タイプ) | 203 26.94㎡ (B2タイプ) | 202 28.34㎡ (C1タイプ) | 201 29.94㎡ (C2タイプ) |
| 1F | 駐車場 | | エントランス | 103 26.94㎡ (Dタイプ) | 102 28.34㎡ (C1タイプ) | 101 29.94㎡ (C2タイプ) |

注：設計図面を基に書き起こしたもので、実際の設計、仕様等異なる場合があります。また全住戸のタイプを表示できていない場合がありますので現地を充分にご確認の上お申込願います。又、工事中で確認できない場合は係員までご連絡願います。
 ※1 Sは納戸(サービスルーム)の表示です。



高松建設グループ
高松エステート

国土交通大臣免許(6)第5342号 日本賃貸住宅管理業協会会員
 〒532-0025
 大阪市淀川区新北野1丁目1番20号(高松ビル アネックス内)

☎06-6308-7401

ネットで
 ラクラク資料請求

物件資料のダウンロードはこちら

高松エステート

検索

http://www.takamatsuestate-osaka.co.jp